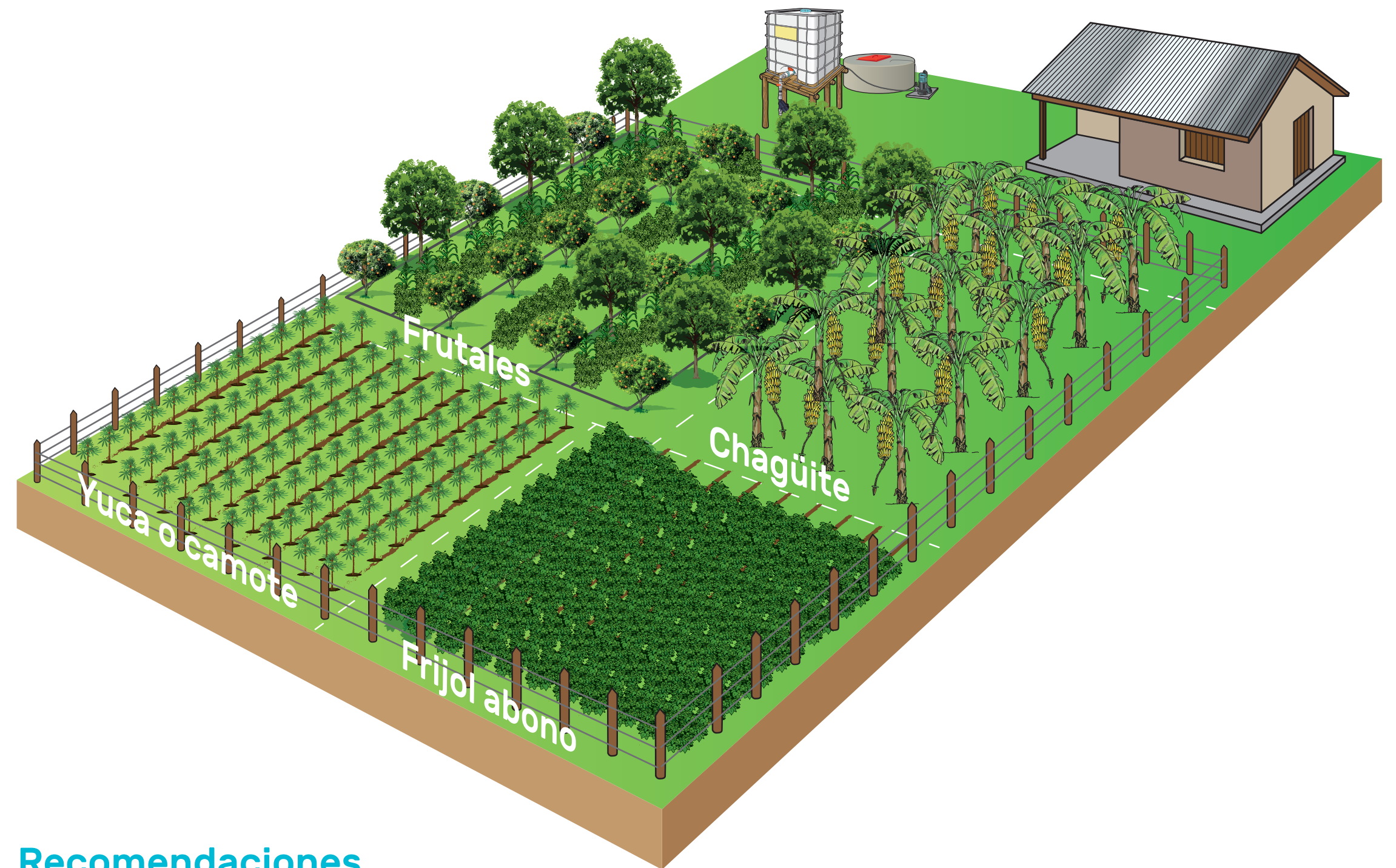


Propósito de una parcela diversificada


- Si se siembra una parcela con un solo cultivo y llega una plaga propia de este cultivo, se puede perder toda la futura cosecha, mientras que, si en la parcela hay variedad de cultivos diferentes, las plagas se pueden confundir y además, solo dañaran una parte de la producción.
- Además, al sembrar asociaciones de muchos cultivos, unos rastreros, otros matones y otros arbustivos o frutales, tienen una mejor ocupación del terreno y del espacio.
- Como los cultivos tienen todos unos períodos diferentes antes de llegar a maduración, con una parcela diversificada se puede tener cosecha durante gran parte del año o incluso todo el año con riego, lo que mejora la seguridad alimentaria de la familia.



Materiales

Cantidad

Sistema de riego por goteo (para 1/4 mz)	1
Rollos alambre de púas y grapas	3
Postes	115
Plantas de chagüite	100
Plantas de frutales	45
Yuca (tallo de 1 vara)	50
Camote	1 saco de 600 esquejes
Piña	50
Herramientas (machete, lima, coba, barra)	1



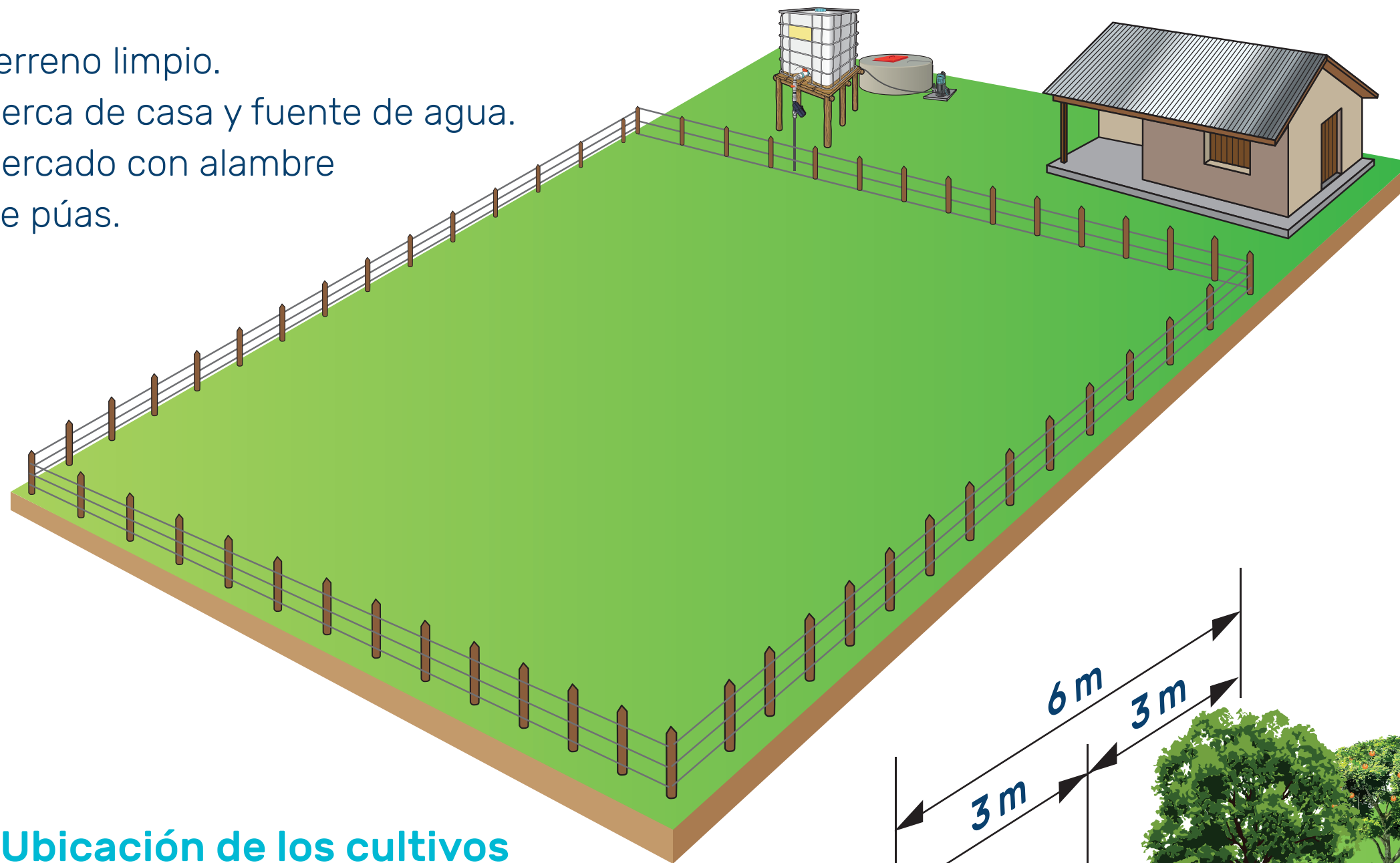
Recomendaciones

- La familia debe tener tierra propia, por lo menos media manzana.
- Debe tener un pozo con bomba u otra fuente de agua (reservorio) para el riego.
- Es mejor comprar en viveros frutales de 2 años e injertados.
- Para los frutales que crecen mucho como el mango y aguacate, es mejor una distancia de siembra de 6 por 6 metros.
- Es mejor escoger árboles frutales que se adaptan a la zona (clima y suelo).
- Para el sistema de riego, en lugar de cintas, es mejor usar una manguera de polietileno de 16 mm de diámetro porque los roedores no la comen y son más duraderas.
- Hay que limpiar constantemente los goteros y filtros y desmontar el sistema de riego durante el invierno para que no se dañe.
- Sembrar un número de árboles frutales en función de la cantidad de frutos que se va a poder vender localmente o sino pensar en transformarlos.
- Es mejor establecer la parcela a principios de la época lluviosa para beneficiarse de 5 a 6 meses de lluvia sin tener que regar.
- Sembrar con la luna.

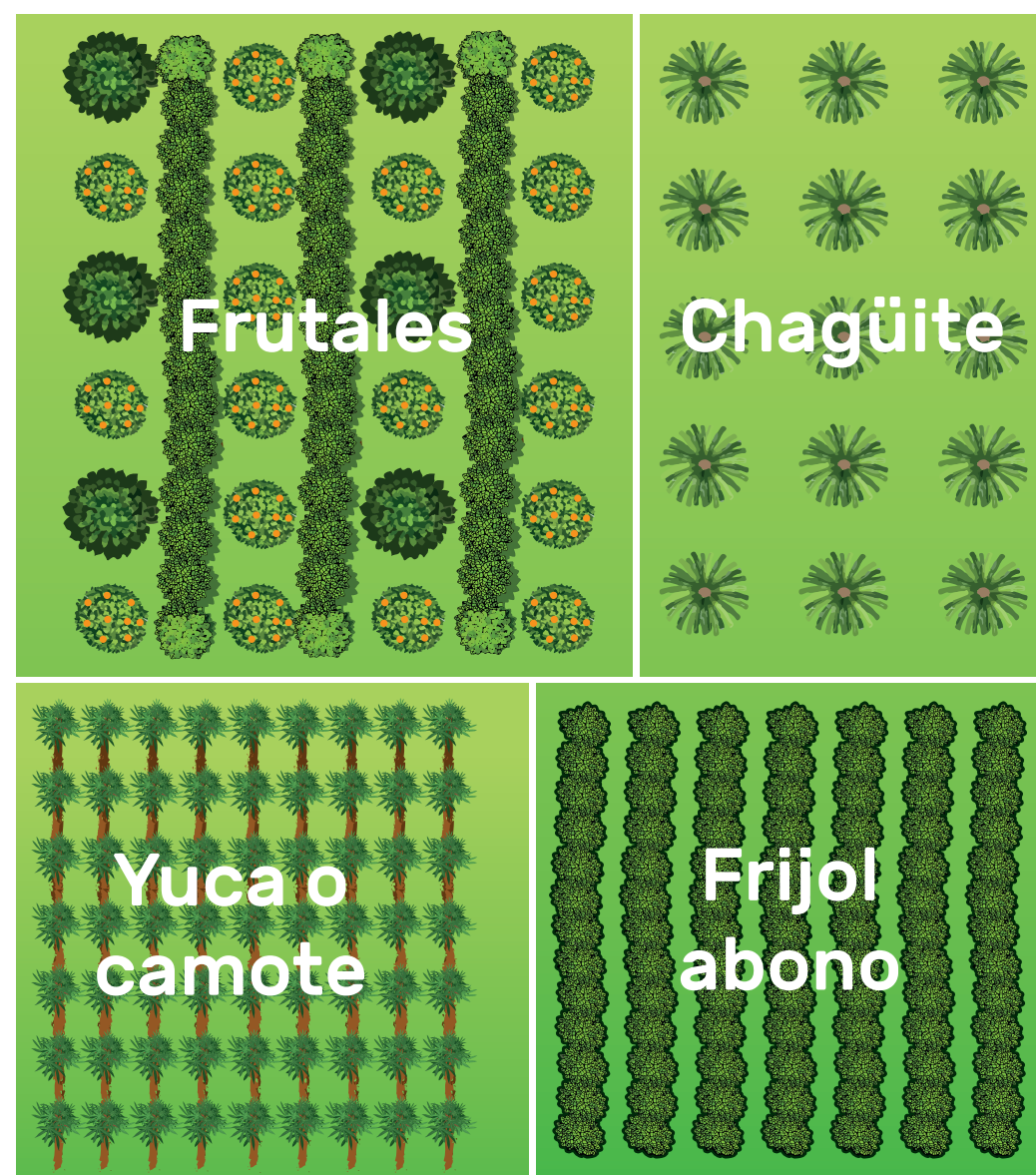
¿Cómo establecer una parcela diversificada?

1. Selección y preparación del terreno

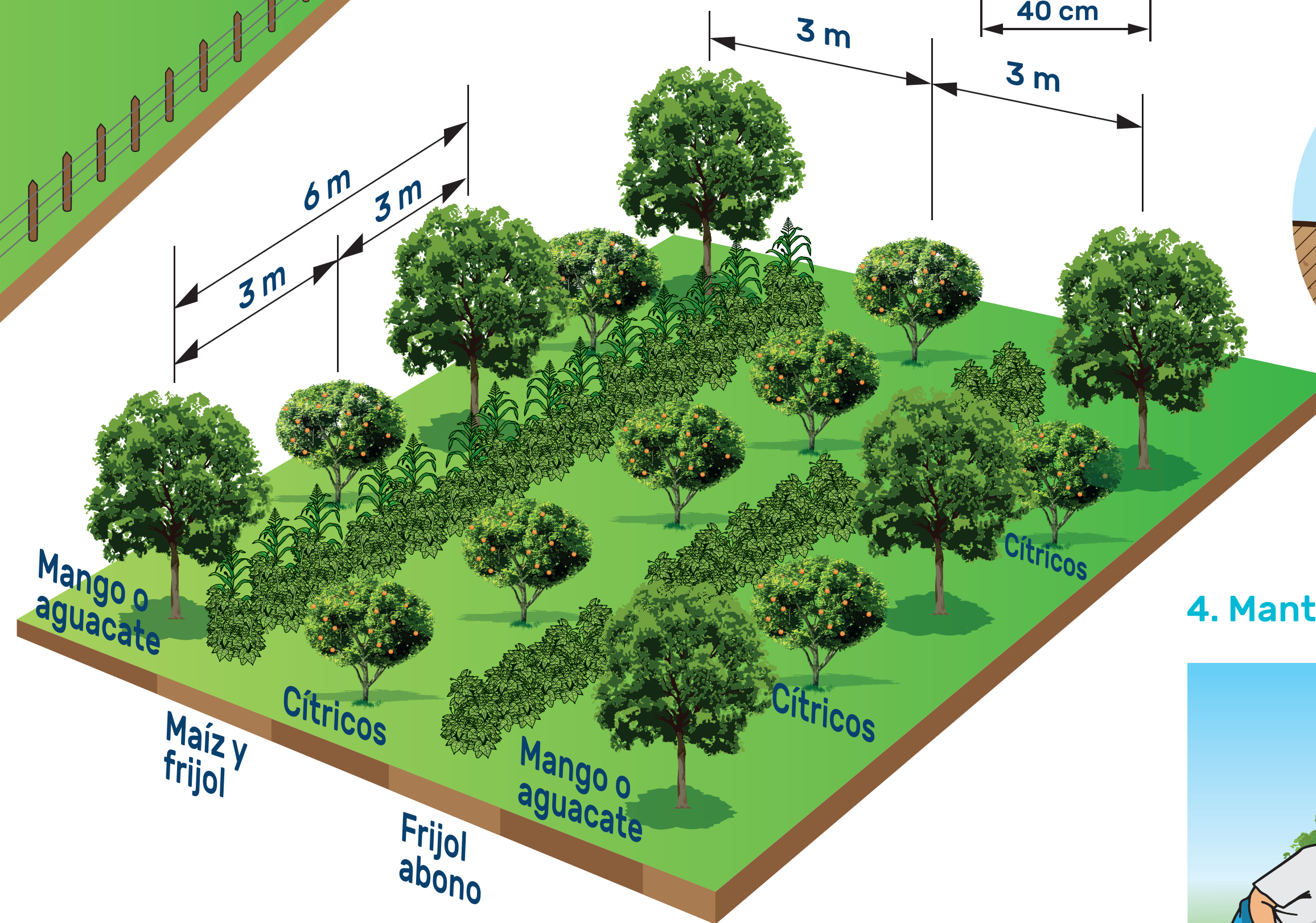
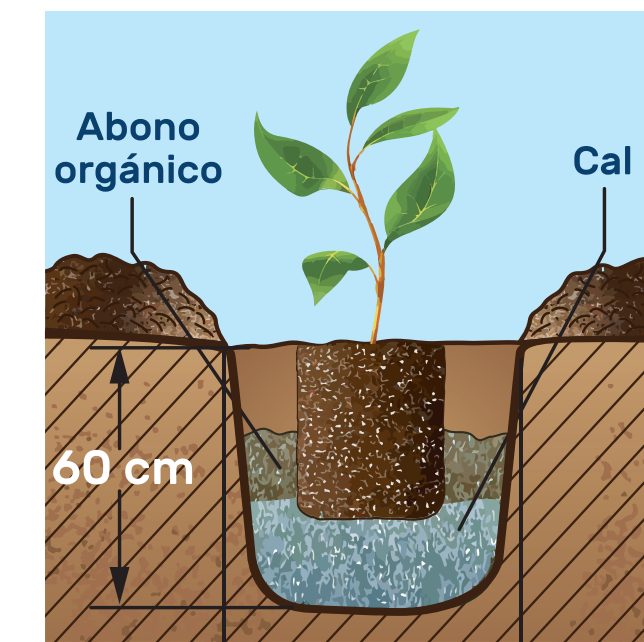
- Terreno limpio.
- Cerca de casa y fuente de agua.
- Cercado con alambre de púas.



2. Ubicación de los cultivos



3. Huacas mejoradas



Bloque de frutales

4. Mantenimiento



La presente publicación ha sido elaborada con la asistencia de la Unión Europea. El contenido de la misma es responsabilidad exclusiva del autor y en ningún caso debe considerarse que refleja los puntos de vista de la Unión Europea.

SCIAF es la institución caritativa oficial de ayuda y desarrollo internacional de la Iglesia Católica en Escocia y se enorgullece de ser miembro de la familia Caritas. Registrada en Escocia SC012302 Compañía: SC197327

